

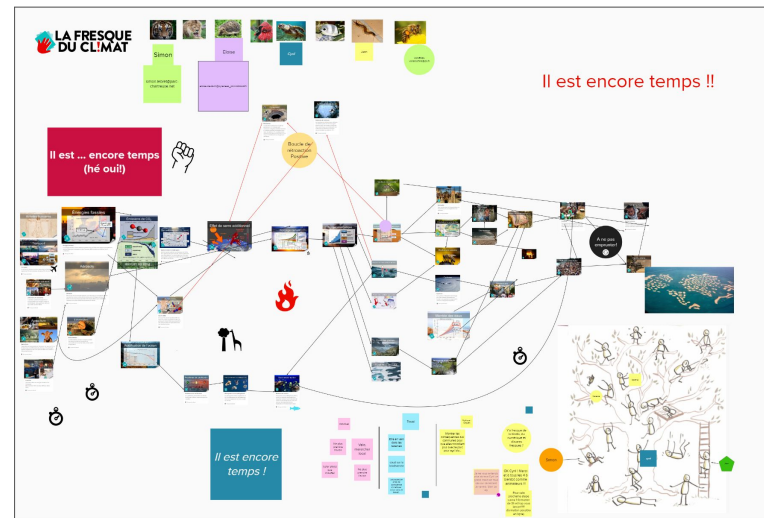
PARCE QUE C'EST NOTRE PROJET !!!!

Fresque de la montagne

Se fera, fera pas ? 14 janvier 2021

Menu du jour

- 1- D'où est parti l'envie de créer une fresque "montagne"
- 2 - Qui sont les personnes motivé.es et leur compétence (Who's who)
- 3 - Echanges sur vos attentes vis à vis d'un nouvel outil pédagogique sur le principe de la Fresque
- 4 - Présentation des étapes de construction d'une Fresque (par Nicolas, qui a créé avec d'autres celle sur le Transport aérien). Pour en savoir plus, voici une [FAQ](#).
- 5- Est ce qu'on se lance ou pas ?



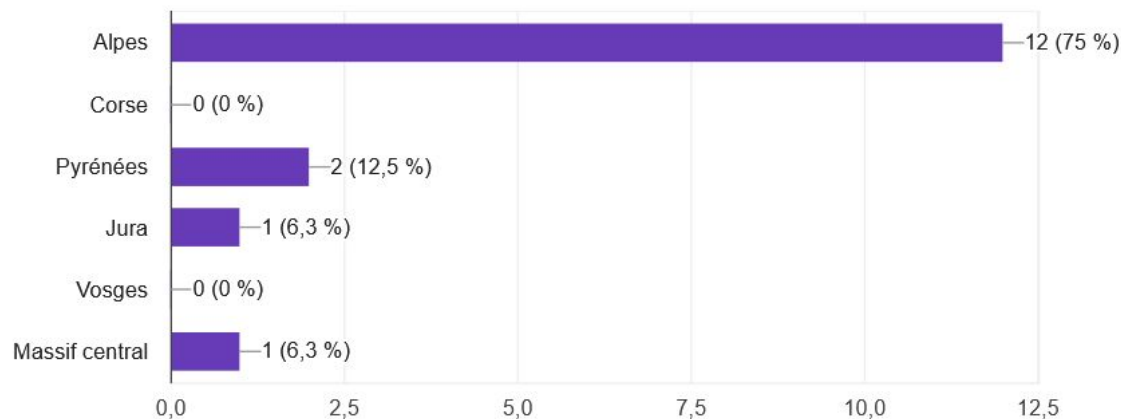


Qui sont les personnes motivé.es et leur compétence (Who's who)



Votre massif (de cœur, lieu de vie ou travail)

16 réponses



Célia, Sabine, Juliette G,
Juliette D, Gwladys, Christophe,
Manu, Ludovic, Laure, Macha,
Pascal, Simon

Éloïse et Nicolas

Anne-Cerise

Amanda



Qui sont les personnes motivé.es et leur compétence (Who's who)

Vos métiers et engagement bénévole

Chargée de mission réserve naturelle pour le PNR des volcans d'Auvergne

Animatrice Fresque du climat

Educatrice à l'environnement

chargée de projets éducatifs

Coordinatrice Educ'alpes Climat

Chargé d'étude changement climatique et adaptation

Chargée de mission sensibilisation

Artisan bâtiment

Accompagnateur de Moyenne Montagne (autoentrepreneur)

Animatrice Natura 2000

Chargée d'études environnement

Coordinatrice du LIFE Natur'Adapt ;-)

garde/animateur RNR

Ingénieur environnement / Bénévole pour la Fresque du Climat

Chargée de projets climat et Life Natur'Adapt

Animateur pour la RNN Hauts de Chartreuse (reprise de travail en mars)



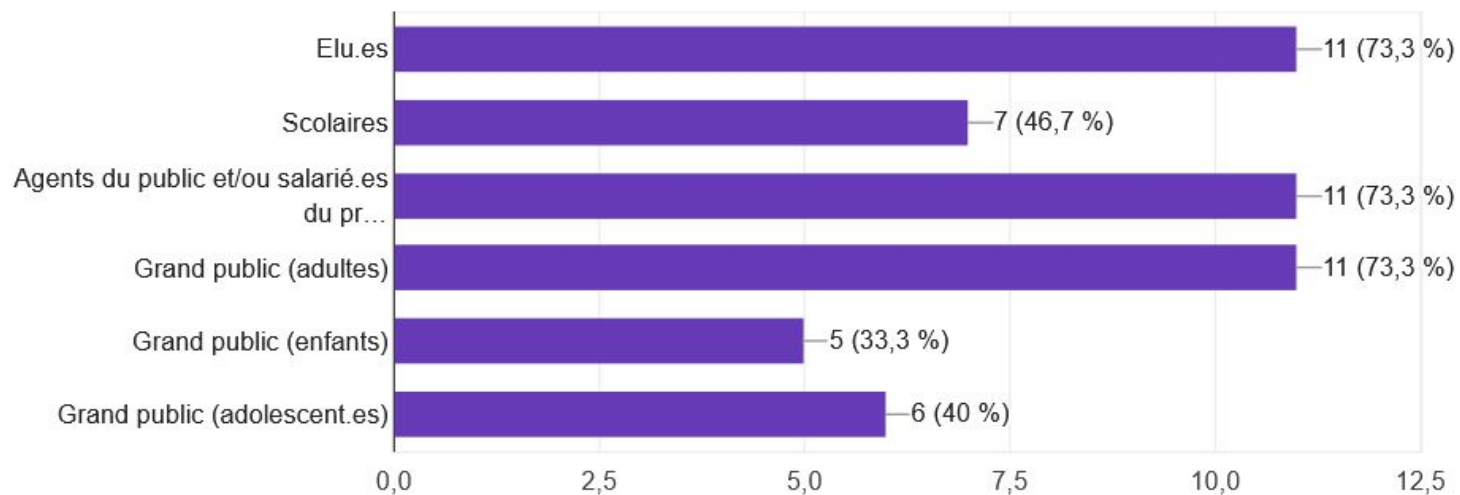


Qui sont les personnes motivé.es et leur compétence (Who's who)



"Pourtant que la montagne est belle"

Le public avec lequel vous travaillez

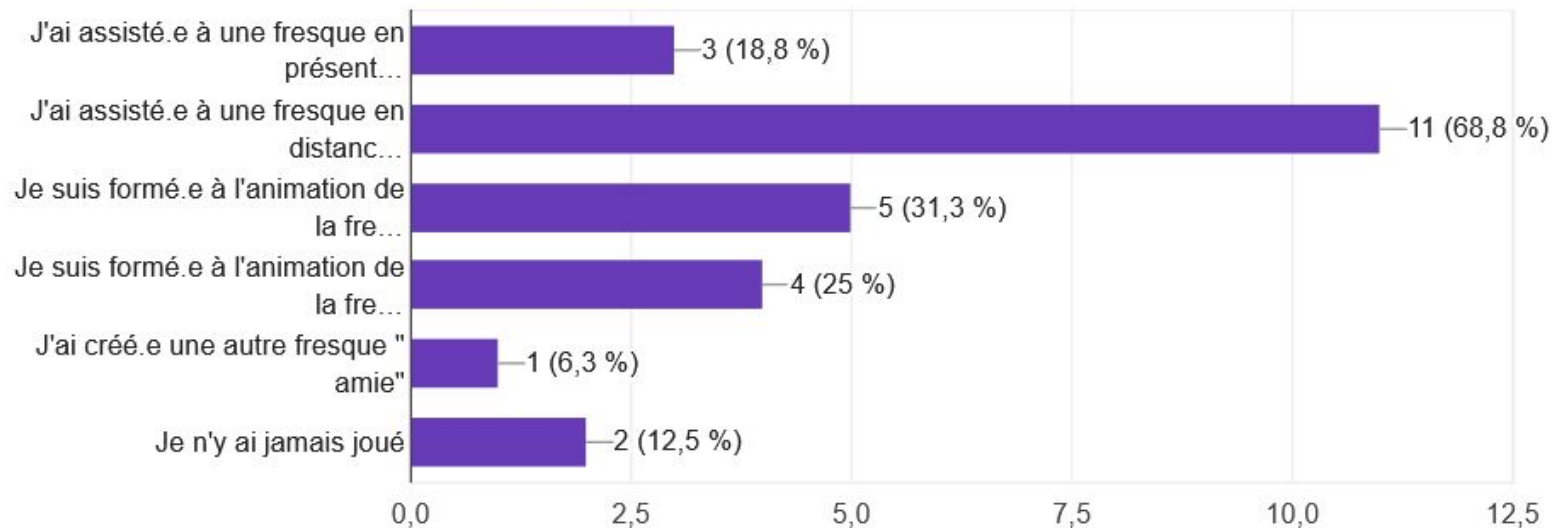




Qui sont les personnes motivées et leur compétence (Who's who)

Quelle est votre pratique de la Fresque du climat ?

16 réponses

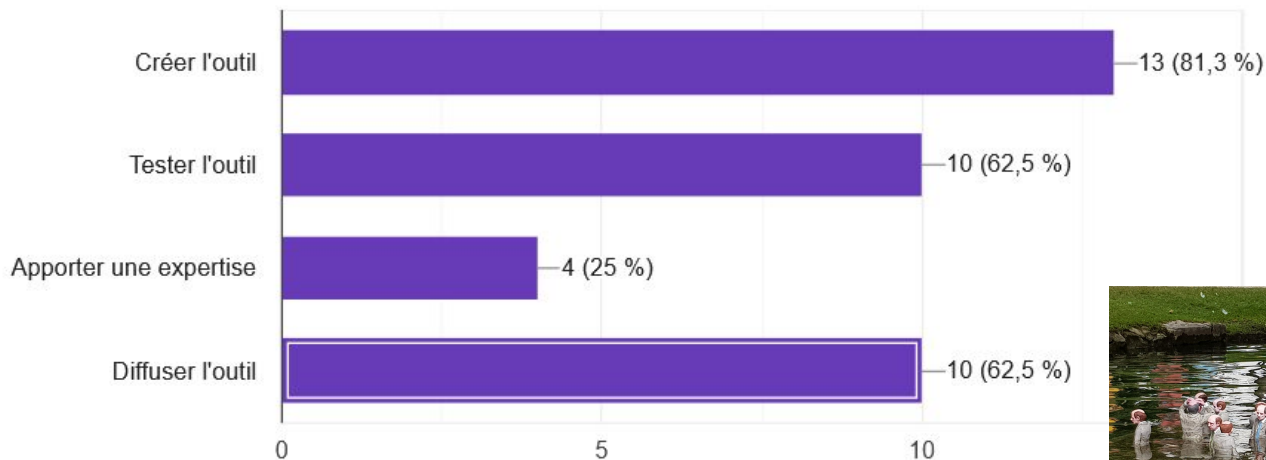




Qui sont les personnes motivé.es et leur compétence (Who's who)

✂ Pour le projet d'une fresque de la montagne, quel rôle vous intéresse ?

16 réponses

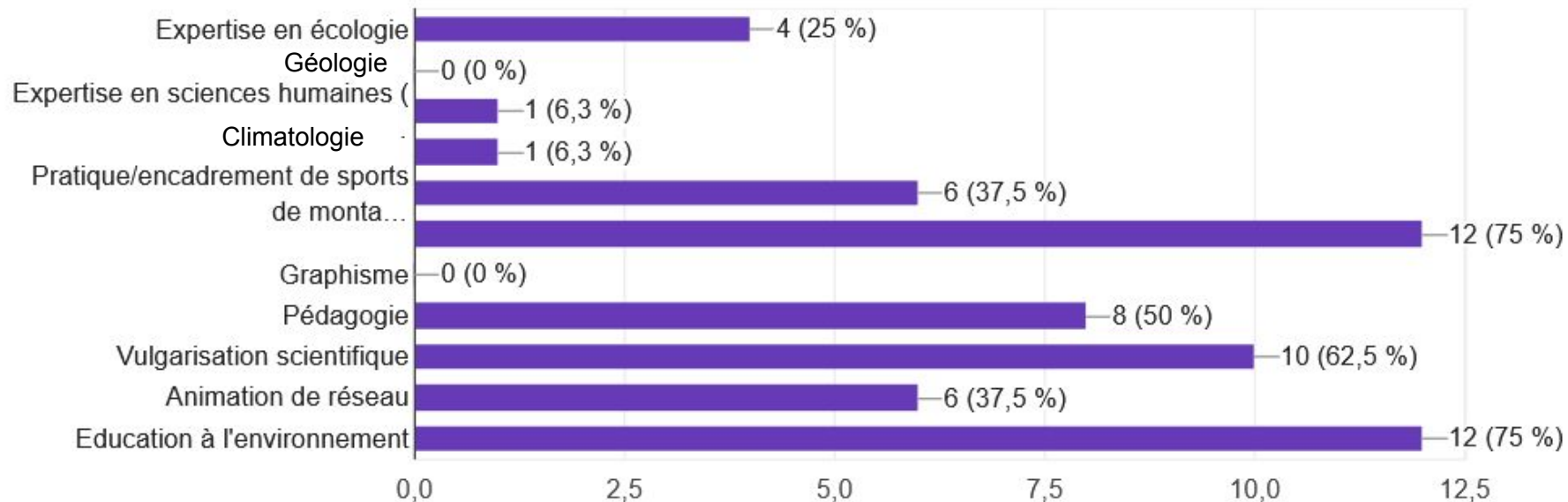




Qui sont les personnes motivé.es et leur compétence (Who's who)

Dites en nous un peu plus sur vos compétences

16 réponses





Temps d'échanges :

- ❖ Quelles sont mes attentes vis à vis d'un outil sur le principe de la Fresque du Climat ?
- ❖ Qu'est ce que j'aime dans l'outil , ce que j'aimerais améliorer / ce qui me manque ? (sur le fond et la forme)
- ❖ Quel temps ai-je à disposition pour développer un nouvel outil ?
- ❖ Quel type de contribution / rôle m'intéresse dans la création d'un outil péda sur la montagne et le climat ?

Les étapes pour créer une Fresque

Etape 2 : Remue-méninge. Décider de l'intention du jeu avec le choix du sujet (climat/biodiv/activités humaines/pollutions, ...)
Quel dimensionnement ? Montagne /massif. Quels publics ?

Etape 3 : Mindmapping : On part des idées que l'on veut exposer. Quelle durée ? cela conditionne le nombre de cartes

Etape 4 : Prémices de cartes + qui fait quoi

Etape 5 - Dès qu'il y a un premier lot. Trouver des sources (synthèses) + relecture + visuel +contenu.

Etape 6 - Construire le débrief.

Etape 7 : BétaTEST

Etape 8 : améliorations / adaptation en ligne

Etape 9 : rédiger le livret de l'animateur.trice

Etape 10 : Quelle licence ?CC

Etape 11 - Quels usages ? payant/gratuit etc.

*Vu le contexte, il faudra
reporter un peu le
réchauffement climatique*

